

دانشگاه پیام نور

شیوه نامه تهیه و تدوین

پایان نامه کارشناسی

مدیریت تحصیلات تکمیلی دانشگاه پیام نور

نحوه تهیه و تدوین پایان نامه

یکی از هدفهای اصلی نگارش پایان نامه آشنا نمودن دانشجویان با فرایند پژوهش های تخصصی در رشته مربوطه است . در این مجموعه نحوه تهیه و تدوین پایان نامه به منظور استفاده دانشجویان دوره های تحصیلات تکمیلی (کارشناسی ارشد) درج شده است . لذا انتظار می رود دانشجویان گرامی با کمک استاد راهنما ضمن رعایت این چارچوب نسبت به تدوین پایان نامه خود اقدام نمایند .

نکات و موارد کلی

نحوه تنظیم پایان نامه بر اساس نظم زیر انجام پذیرد :

- طرح روی جلد (زرکوب) با رنگ سورمه ای باشد . درج عنوان و نام مولف و سال در عطف پایان نامه ضروری است (مطابق پیوست ۱) .
- صفحه سفید .

- صفحه بسم ا... .
- در صورتی که پایان نامه مورد حمایت مالی موسسه یا سازمانی باشد، در صفحه دوم درج شود که این پایان نامه با همیاری سازمان یا موسسه (نام سازمان یا موسسه) تدوین شده است .
- صفحه عنوان : محتویات این صفحه مطابق پیوست ۲ می باشد .
- صفحه صورتجلسه دفاع از پایان نامه که در جلسه دفاع توسط هیات داوران به تصویب رسیده و تأیید می شود (مطابق پیوست ۳) . (در لوح فشرده این صفحه باید اسکن شده در جای خود قرار داده شود) .
- تذکر : یک نسخه از اصل صورتجلسه در هر یک از نسخ پایان نامه آورده شود . (از بخش تحصیلات تکمیلی دریافت شود) .
- پیوست شماره ۶ (گواهی اصالت ، نشر و حقوق مادی و معنوی اثر) .
- صفحه تقدیم (در صورت تمایل پژوهشگر) .
- صفحه سپاسگزاری (در صورت تمایل پژوهشگر) .
- چکیده فارسی ، حاوی بیان موضوع ، اهداف ، روش تحقیق و نتیجه و کلید واژه (حداکثر یک صفحه) .
- فهرست مطالب (شامل عناوین فصل ، تیتراهای اصلی و عناوین پیوست ها) .
- فهرست جداول ، نمودارها، اشکال و علائم (در صورت نیاز) .
- مقدمه .
- متن اصلی پایان نامه .
- پیوست ها (در صورت نیاز) .
- فهرست منابع .
- چکیده انگلیسی (Abstract) در یک صفحه .
- صفحه عنوان انگلیسی (مطابق پیوست ۴) . (جهت مطابق روی جلد لاتین)
- فرم زرکوب پشت جلد به انگلیسی (مطابق پیوست ۵) .

شیوه نگارش

نگارش پایان نامه باید مطابق روش تعیین شده زیر و به زبان فارسی صورت پذیرد :

۱. تمامی مطالب با برنامه « Word » حروفچینی شود .
۲. کاغذ متن از نوع A_4 (۲۱×۲۹/۵) باشد .
۳. شماره صفحات فرعی (باحروف ابجد) الف و ب و اصلی او ۲ و ۳... می باشد که باید ۱ سانتی متر بالاتر از انتهای صفحه و کاملاً در وسط صفحه قرار گیرد .
۴. فونت متن پایان نامه با قلم لوتوس نازک ۱۴ و عنوانهایی اصلی با تیترا ۱۶ سیاه و عنوان های کوچکتر با تیترا ۱۴ تایپ شود. فاصله بین سطرهای متن حداقل ۱ و تا حداکثر یک و نیم سانتی متر باشد . فاصله از حاشیه سمت راست ۴ سانتی متر و چپ ۲ سانتی متر و فاصله بالای صفحه ۳/۵ سانتی متر و پایین صفحه ۳ سانتی متر باشد . در فونت انگلیسی با قلم تایمز ۱۲ و تیتراهای اصلی با قلم سیاه ۱۳ تایمز تایپ شود . (پیوست شماره ۶) .

۵. معادل انگلیسی واژه های تخصصی و اسامی لاتین که برای اولین بار در پایان نامه به کار می رود به صورت زیر نویس (فوت نت) در صفحه مربوطه درج شود . (از درج واژه های انگلیسی در درون متن پرهیز شود).

۶. زیرنویسها، زیر یک خط پررنگ با دو اندازه ریزتر از متن نوشته شود بطریقه فاصله پایین ترین زیرنویس تا لبه پایینی کاغذ حاشیه به اندازه ۳ سانتیمتر حفظ شود . زیرنویس هرصفحه از یک شماره گذاری شود .

توضیحات

۱. **صفحه تقدیم** : در صورت تمایل دانشجو می تواند پایان نامه خود را به شخصیتی یا شخصیت هایی (پدر ، مادر و مانند آن) تقدیم نماید .

۲. **صفحه تشکر و قدردانی** : عبارتست از قدردانی از کلیه کسانی که دانشجو را در راه رسیدن به هدف یاری نموده اند .

۳. **چکیده** : شامل بیان موضوع پایان نامه ، هدف ، روش تحقیق و یافته ها و واژگان کلیدی پژوهش ، حداکثر در یک صفحه باشد .

۴. **فهرست مطالب** : در فهرست مطالب صفحات اولیه پایان نامه (تقدیم ، سپاسگزاری ، چکیده و مانند آن) ذکر نمی شود . فهرست مطالب شامل عناوین مقدمه ، فصلها ، تیترهای اصلی و پیوستها همراه با شماره صفحه مربوطه است .

۵. **متن پایان نامه** : متن هر پایان نامه شامل چندین فصل و هر فصل ، شامل چندین زیر فصل خواهد بود . هر فصل با یک مقدمه کوتاه آغاز می شود و مقدمه ، کلیات مربوط به محتوای فصل را بازگو می کند .

الف – مقدمه :

قبل از شروع متن یک مقدمه کلی شامل بیان موضوع ، ضرورت و هدف ها آورده شود .

ب – فصل ها :

مطالب مختلف پایان نامه در فصول جداگانه بر حسب اولویت و اهمیت طرح مباحث ، سازمان دهی می شود پیشنهاد می شود به منظور ایجاد هماهنگی و همگونی بیشتر فصل بندی به شرح زیر انجام پذیرد :

۱. فصل اول ؛ کلیات تحقیق (شامل طرح تحقیق)

۲. فصل دوم ؛ مبانی نظری و پیشینه تحقیق

۳. فصل سوم ؛ روش تحقیق

۴. فصل چهارم؛ یافته های تحقیق (شامل یافته های توصیفی و آزمون فرضیه / فرضیات) .

۵. فصل پنجم ؛ جمع بندی و نتیجه گیری و ارایه پیشنهادات

۶. **پیوست ها** : در صورت ضرورت داده های حجیم و برنامه های نرم افزاری در پیوست پایان نامه آورده شوند .

۷. **شیوه شماره گذاری** : صفحه های داخل جلد و بسم ... شماره گذاری نمی شود . صفحه های بعدی با حروف

ابجد شماره گذاری می شود و شماره گذاری با عدد از مقدمه تا انتهای پایان نامه ادامه خواهد داشت .

الف – شماره گذاری عناوین : موضوع های اصلی پایان نامه به چند فصل و هر فصل نیز ممکن است به چند زیر فصل تقسیم شود . فصل ها با یک شماره و هر یک از زیر فصلها ، با دو شماره که با خط فاصله از یکدیگر جدا شده اند مشخص می شود . عدد سمت راست بیانگر شماره فصل و عدد سمت چپ شماره ترتیب زیر فصل مورد نظر است . در صورتی که هر زیر فصل دارای تیتراهای فرعی باشد ، شماره تیتراهای فرعی در سمت چپ عدد قرار می گیرد .
مثلاً ۳-۱ یعنی اولین تیترا فرعی از زیر فصل سوم فصل چهارم .

ب – شماره گذاری جداول ، اشکال ، علایم ، روابط و فرمول ها : هر یک از جداول ، رابطه یا فرمول و مانند آن ، مطابق روال قبلی مشخص می شود . عدد سمت راست شماره فصل و عدد سمت چپ نشانگر ترتیب رابطه در هر فصل می باشد مثلاً رابطه چهارم در فصل سوم به صورت (۳-۴) نشان داده می شود .

ج- شماره گذاری پیوست ها : پیوست های پایان با استفاده از اعداد شماره گذاری شود .

۸ – منابع : شیوه منبع نویسی بر اساس روش APA می باشد .

منابع مورد استفاده در متن ، در صورتی که نقل قول مستقیم باشد ، پس از متن مورد استفاده در داخل پرانتز به صورت خلاصه (نام خانوادگی نویسنده ، سال انتشار اثر : شماره صفحه) – مثال : (الوانی ، ۱۳۸۸:۳۲) ذکر می گردد و در صورتی که نقل قول غیر مستقیم باشد نیاز به ذکر شماره صفحه نمی باشد .
مشخصات کامل کتابشناسی منبع در آخر پایان نامه (نخست منابع فارسی و سپس منابع لاتین) آورده می شود . فهرست منابع بر حسب حروف الفبا به این صورت تنظیم می شود :

چنانچه داخل متن از منابع لاتین استفاده شده باشد به صورت خلاصه و به فارسی در پرانتز (نام خانوادگی نویسنده ، سال انتشار : صفحه) و نام نویسنده به صورت فوت نت در زیر صفحه به انگلیسی نوشته می شود . مثال (فلیپس ^۱ ، ۱۹۹۸:۷۵)

الف – کتاب :

- رفیع پور ، فرامرز (۱۳۷۸) ، **آنومی یا آشفتگی اجتماعی : پژوهشی در زمینه پتانسیل آنومی در شهر تهران ، تهران :** انتشارات صدا و سیما ، سروش .
- چنانچه کتاب تجدید نظر شده باشد نیز ذکر می شود

- گیدنز، آنتونی (۱۳۷۸). **تجدد و تشخص ، جامعه و هویت شخصی در عصر جدید** (ناصر موفقیان، مترجم تهران : نشرنی .

- Bernard, C.(۱۹۷۵). **AnIntroduction to Experimental** , London : Sage Publication

تذکر : گزارشاتی توسط سازمان ها و موسسات بدون درج نام مولف تهیه می شود ، سازمان مورد نظر به عنوان مولف محسوب می شود .

ب - مقاله :

میردار، شادمهر (۱۳۸۳). مطالعه توصیفی ویژگی های سنی کشتی گیران عضو تیم ملی ایران در مقایسه با شاخص های بین المللی در المپیک. نشریه تخصصی کمیته ملی المپیک . ۲ (۲۵) ، ۴۵-۳۰ .

ج - مجموعه مقالات :

- توفیق، فیروزه (۱۳۷۲) ، گسترش شتابان شهرنشینی در ایران در سده اخیر ، ص ۳۱۲-۳۳۰ ، در (ورجاوند ، گردآورنده) یادواره استاد دکتر غلامحسین صدیقی ، تهران ، چاپخش .

Perez-diaz V. (۱۹۹۸) The Public Shere and a European civil society , in J.C. Alexander (ed) Teal Civil Societies : Dilemmas OF Inatintionalization pp.۲۱۱-۲۳۸ . London: Sage Publication .

د - پایان نامه :

- شیری ، احمدعلی (۱۳۷۶) ، بررسی اثرات عوامل جامعه پذیری در رفتار بزهکارانه در شهر شیراز. پایان نامه کارشناسی ارشد ، دانشگاه شهید چمران، اهواز.

- و منابع مورد استفاده از سایت های معتبر اینترنتی به این صورت با ذکر ساعت و تاریخ دریافت درج شود :

IMF,(۲۰۰۲), The IMF's A pproach to Promoting Good Governanee and Combating Corruption – A Guide , retrieved from : <http://www.imh.org/external/np/gov/guide/eng/index.Htm> timedate.....

ه - عناوین جداول و نمودارها در بالای آن و منبع آن در زیر آن نوشته می شود .


توصیه ها :

- عنوان پایان نامه مختصر و رسا باشد .
- تصاویر مورد استفاده در پایان نامه از کیفیت خوبی برخوردار باشد .
- شایسته است پایان نامه حاوی نوآوری های دانشجو بوده و حتی الامکان از آرایه مطالب تکراری پرهیز شود .
- پایان نامه به زبان فارسی و املای واژه ها مطابق مصوبات فرهنگستان زبان و ادب فارسی باشد .
- صفحه های پایان نامه یک رو باشد .
- هنگام دفاع پایان نامه باید تایپ شده و پس از قبولی در جلسه دفاع پایان نامه صحافی شود .
- دانشجو می بایست اطلاعات پایان نامه را در وب سایت مرکز اسناد و پژوهش های علمی ایران ثبت و یک نسخه از آن را جهت ارسال به مرکز ذیربط تحویل نماید .

پس از دفاع

پس از پذیرش نهایی و اخذ نمره قبولی در جلسه دفاع و صحافی پایان نامه (به رنگ سورمه ای) یک نسخه از آن در اختیار استاد (اساتید راهنما و یک نسخه از آن را به مرکز آموزشی محل تحصیل ، یک نسخه به کتابخانه سازمان مرکزی و یک نسخه به گروه آموزشی مرکز مربوطه ، یک نسخه به گروه علمی سازمان مرکزی و CD با فرمت Pdf و word به دانشگاه تحویل داده شود.

پیوست ۱ (صفحه روی جلد برای پایان نامه)



دانشگاه پیام نور

پایان نامه

برای دریافت مدرک کارشناسی

رشته

گروه


عنوان پایان نامه :

نام کامل نویسنده (بدون ذکر عناوینی چون نگارنده ، دانشجو و غیره) :

استاد راهنما :

ماه و سال

تذکر : دقت شود عنوان پایان نامه با فونت تیتر و با شماره ۲۰ درج شود . و بقیه عناوین با شماره ۱۶ و همگی وسط چین باشند .



دانشگاه پیام نور

..... دانشکده

..... نام مرکز

پایان نامه

برای دریافت مدرک کارشناسی

..... رشته


..... گروه

عنوان پایان نامه :

نام کامل نویسنده (بدون ذکر عناوینی چون نگارنده ، دانشجو و غیره) :

استاد راهنما :

ماه و سال




دانشگاه پیام نور

بسمه تعالی

صورتجلسه دفاع از پایان نامه دوره کارشناسی ارشد

جلسه دفاع از پایان نامه دوره کارشناسی ارشد خانم / آقای
دانشجوی رشته به شماره دانشجویی تحت
عنوان « » با حضور
استاد داور در روز مورخ/...../..... ساعت در محل ساختمان
..... برگزار شد و هیات داوران پس از بررسی ، پایان نامه مذکور را شایسته نمره به عدد
..... به حروف با درجه تشخیص داد .

ردیف	نام و نام خانوادگی	هیات داوران	مرتبه دانشگاهی	دانشگاه / موسسه	امضاء
۱		استاد راهنما			
۳		استاد داور			



دانشگاه پیام نور

Payame Noor University

Faculty

نام مرکز

.....

**Thesis Submitted for the Award of Master of
M.A./M.Sc**

Department of

Title :

(بدون ذکر کلمه title)

By :

(بدون ذکر کلمه By)

Supervisor :

Month , Year



دانشگاه پیام نور

Payame Noor University

Faculty

Thesis Submitted for the Award of
M.A./M.Sc

Department of

Title :
(بدون ذکر کلمه title)

By :
(بدون ذکر کلمه By)

Supervisor :

Month , Year

اینجانب دانشجوی ورودی سال مقطع کارشناسی ارشد رشته گواهی می
نمایم چنانچه در پایان نامه خود از فکر ، ایده و نوشته دیگری بهره گرفته ام با نقل قول مستقیم یا غیر مستقیم منبع و
ماخذ آن را نیز در جای مناسب ذکر کرده ام . بدیهی است مسئولیت تمامی مطالبی که نقل قول دیگران نباشد بر عهده
خویش می دانم و جوابگوی آن خواهم بود .
دانشجو تأیید می نماید که مطالب مندرج در این پایان نامه نتیجه تحقیقات خودش می باشد و در صورت استفاده از نتایج
دیگران مرجع آن را ذکر نموده است .

نام و نام خانوادگی دانشجو

تاریخ و امضاء

اینجانب دانشجوی ورودی سال مقطع کارشناسی ارشد رشته گواهی
می نمایم چنانچه بر اساس مطالب پایان نامه خود اقدام به انتشار مقاله ، کتاب ، و ... نمایم ضمن مطلع نمودن استاد
راهنما ، با نظر ایشان نسبت به نشر مقاله ، کتاب ، و ... و به صورت مشترک و با ذکر نام استاد راهنما مبادرت نمایم .

نام و نام خانوادگی دانشجو

تاریخ و امضاء

کلیه حقوق مادی مترتب از نتایج مطالعات ، آزمایشات و نوآوری ناشی از تحقیق موضوع این پایان نامه متعلق به دانشگاه
پیام نور می باشد .

ماه و سال